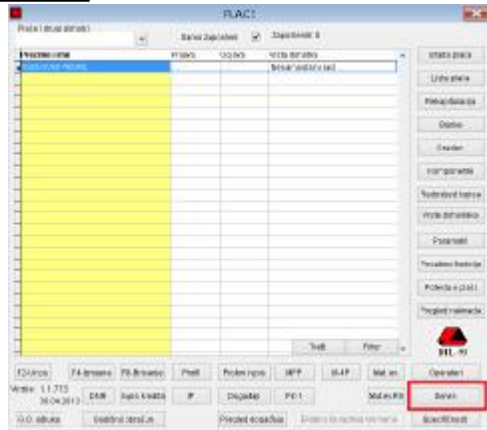


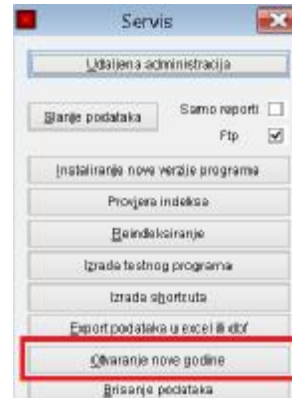
Otvaranje nove godine

1. Postupak otvaranja nove godine vrši se u novoj godini (nakon 01.01.20xx.)
2. Prije otvaranje nove godine, potrebno je napraviti plaću za 12. Mjesec
3. Plaća za 12. Mjesec (isplaćena u siječnju) prilikom otvaranja nove godine biti će prenesena u novu godinu radi porezne evidencije
4. Postupak za otvaranje nove godine (objašnjenja ispod slika)

Slika 1



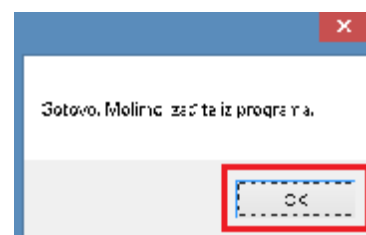
Slika 2



Slika 3



Slika 4



Slika 1 – Kliknite na «Servis»

Slika 2 – Kliknite na «Otvoravanje nove godine» - ova procedura napravi folder za prošlu godinu i novu ikonu na desktopu (zove se npr. PLACE14)

Slika 3 – Procedura se ne može nastaviti ukoliko svi djelatnici nisu izašli iz programa «Plaće» - Kliknite 'DA'

Slika 4 - Gotovo. Molimo izađite iz programa.